

Адрес защитного сооружения: _____
—

Адрес пункта выдачи средств индивидуальной защиты: _____

Адрес сборного эвакуационного пункта: _____

Кроме того, Вы должны **ЗНАТЬ**:
время прибытия на сборный эвакуационный пункт, вид транспорта, на котором Вы эвакуируетесь и время его отправления; что необходимо иметь с собой при эвакуации из документов, средств защиты, имущества, продуктов; что необходимо сделать, уходя из квартиры; правила поведения и порядок действий по сигналам ГО.

УМЕТЬ:


1. Пользоваться средствами индивидуальной защиты органов дыхания, индивидуальной аптечкой, индивидуальным перевязочным пакетом.
2. Изготовить ватно-марлевую повязку и пользоваться ее.

ПРИМЕЧАНИЕ:

1. *Указанные мероприятия выполняются в соответствующих зонах опасности в соответствии с законодательством Российской Федерации.
3. Дополнительную информацию о возможных опасностях можно получить по месту работы и в администрации по месту жительства.
2. Памятку надо хранить в обложке паспорта.

4

ПАМЯТКА по гражданской обороне



2024

ГРАЖДАНЕ! Для того, чтобы защитить себя от опасностей Вы должны ЗНАТЬ:

действия по сигналам «ВОЗДУШНАЯ ТРЕВОГА», «ХИМИЧЕСКАЯ ТРЕВОГА», «РАДИАЦИОННАЯ ОПАСНОСТЬ», «УГРОЗА КАТАСТРОФИЧЕСКОГО ЗАТОПЛЕНИЯ».

Доведение сигналов гражданской обороны осуществляется путем подачи предупредительного сигнала «**ВНИМАНИЕ ВСЕМ!**», предусматривающего включение сирен, прерывистых гудков и других средств громкоговорящей связи с последующей передачей речевой информации.

При этом необходимо включить телевизор, радиоприемник, репродуктор радиотрансляционной сети и прослушать сообщение о нижеперечисленных сигналах или информацию о действии в ЧС.

По сигналу «ВОЗДУШНАЯ ТРЕВОГА»:

1. Отключить свет, газ, воду, отопительные приборы.
2. Взять документы.
3. Плотно закрыть окна.
4. Пройти в закрепленное защитное сооружение или простейшее укрытие.

По сигналу «ХИМИЧЕСКАЯ ТРЕВОГА»*:

1. Отключить свет, газ, воду, отопительные приборы.
2. Взять документы.
3. Плотно закрыть окна, отключить вытяжку, обеспечить герметизацию помещений.
4. Использовать средства индивидуальной защиты (при наличии), остаться в герметичном помещении или укрыться в закрепленном защитном сооружении.

По сигналу «РАДИАЦИОННАЯ ОПАСНОСТЬ»*:

1. Отключить свет, газ, воду, отопительные приборы.
2. Взять документы.
3. Плотно закрыть окна, отключить вытяжку, обеспечить герметизацию помещений.
4. Принять йодистый препарат.
5. Использовать средства индивидуальной защиты (при наличии), остаться в герметичном помещении или укрыться в закрепленном защитном сооружении.

По сигналу «УГРОЗА КАТАСТРОФИЧЕСКОГО ЗАТОПЛЕНИЯ»*:

1. Отключить свет, газ, воду, отопительные приборы.
2. Взять с собой документы.
3. Осуществить эвакуацию или, при ее невозможности, занять верхние ярусы прочных сооружений до прибытия помощи.

По сигналу «ОТБОЙ» вышеперечисленных сигналов:

1. Вернуться из защитного сооружения к месту работы или проживания.
2. Быть в готовности к возможному повторению сигналов оповещения ГО.

При возникновении ЧС необходимо действовать в соответствии с рекомендациями, содержащимися в информационном сообщении.

ДЕЙСТВИЯ ПРИ ОБНАРУЖЕНИИ БЕСПИЛОТНИКА



- оперативно покинуть опасную зону - отойти на расстояние не менее 100 м за ближайшее здание или деревья (укрыться в капитальном строении);

- предупредить о возможной опасности других граждан, находящихся рядом;



- проинформировать экстренные оперативные службы по единому номеру «112», с указанием обстоятельств произошедшего.

В случае обнаружения в небе беспилотника необходимо оперативно сообщить полную информацию о месте, времени обнаружения, количестве и направлении движения беспилотного летательного аппарата, иную значимую информацию по номеру

«112»

НИ В КОЕМ СЛУЧАЕ НЕЛЬЗЯ:



- ✗ при падении беспилотника подходить к нему и трогать его;
- ✗ находиться в прямой видимости летательного аппарата;
- ✗ пытаться сбить аппарат подручными предметами и иными средствами поражения;
- ✗ пользоваться вблизи беспилотника радиоаппаратурой, мобильными телефонами, устройствами.

Для укрытия от возможных последствий детонации беспилотника рекомендуется **спускаться в помещения расположенные ниже уровня земли:**

- подвалы и цокольные этажи зданий;
- гаражи, складские и другие помещения, расположенные в подвальных этажах зданий и сооружений, в том числе в торговых и развлекательных центрах;
- транспортные подземные сооружения городской инфраструктуры (подземные переходы и т.п.);
- простейшие укрытия (погреб, подполья и т.п.).

Оборудование заглубленных помещений и сооружений подземного пространства (подземные паркинги, подвалы жилых домов) для укрытия всего населения, проживающего в выбранном муниципальном образовании (городском районе, жилом комплексе), с укомплектованием указанных помещений необходимым имуществом и размещением указателей о месте их нахождения, предусматривает:

- на видном месте в укрытии должны быть размещены «Правила пребывания (поведения) укрываемых в заглубленных и других помещений подземного пространства»;

- укрытие для населения должно быть доступным и открываться беспрепятственно;

- на каждое укрытие рекомендовано иметь не менее двух комплектов ключей;

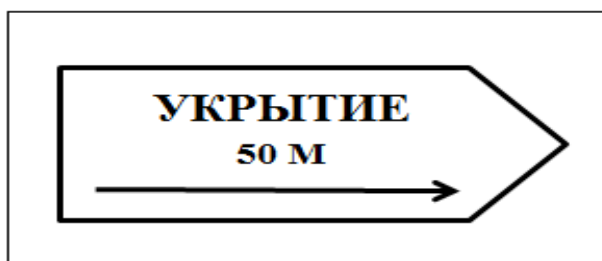
- ключи рекомендовано хранить в доступных местах, у лиц, проживающих в многоквартирных домах, которые по решению обслуживающих организаций определяются или назначаются из числа проживающих;

- место хранения ключей необходимо размещать на досках объявления в подъезде или на двери в укрытии;

- проживающее население многоквартирного дома должно знать место нахождения ключа от подвала;

- маршруты движения к укрытию обозначаются указателями в местах, где обеспечивается хорошая видимость в дневное и ночное время;

- размеры указателя по длине - 50 см и ширине - 15 см. На поле белого цвета наносится надпись черного цвета: «УКРЫТИЕ» и расстояние в метрах до входа;

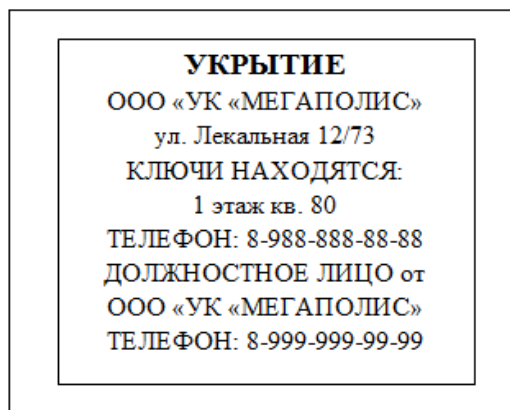


- обозначение укрытия осуществляется путем нанесения установленного знака на видном месте у входа в укрытие. Знак обозначения представляет собой прямоугольник размером не менее 50 x 60 см, внутри которого указывается;

- принадлежность укрытия (наименование обслуживающий

организации, адрес дома, где находится укрытие);

- места хранения ключей (телефоны, адреса, должность и фамилия ответственных лиц).



- в помещениях для укрываемых следует предусматривать места для сидения размерами 0,45 х 0,45 м на одного человека, а места для лежания - 0,55 х 1,8 м. Высота скамей первого яруса должна быть 0,45 м, нар второго яруса - 1,4 м и третьего яруса - 2,15 м от пола. Расстояние от верхнего яруса до перекрытия или выступающих конструкций потолка должно быть не менее 0,75 м;

- в помещениях при отсутствии канализации для приема стоков следует применять плотно закрываемую выносную тару или биотуалеты;

- при отсутствии водопровода необходимо предусматривать места для размещения переносных баков с питьевой водой из расчета 2 л/сут на одного укрываемого;

- для сбора сухих отбросов следует предусматривать в санитарных узлах места для размещения мешков, пакетов или баков из расчета 1 л/сут на каждого укрываемого.